

IGA[•] POST

IGA POST



einfach



zuverlässig



sicher

Prof. Dr.-Ing. Gerd Grube




So werden Sie Kunde der IGA-Post



Versand von PDF-Briefen

- Der **IGA Hybrid-Brief** verarbeitet Ihre PDF-Dateien. Zur Überprüfung des PDF-Formates übersenden sie uns einfach Ihre Standard-Brief-Versanddateien an „info@iga.de“.
- Der Versand Ihrer PDF-Briefe erfordert eine Registrierung/einen Login. Für Ihre Testbriefe erhalten Sie ein Startguthaben über 1 €.
- Nach Überprüfung Ihres PDF-Formates und auf Basis des mit Ihnen geschlossenen Vertrages richten wir ihnen einen individuellen, gesicherten* PDF-Upload in ihrem persönlichen WEB-Account ein.
- Sobald sie sich mit Ihrer Mail-Adresse und ihrem Kennwort eingeloggt haben, sehen sie nun den Menüpunkt „Brief-Upload“

*Sicherheit Ihrer Daten durch 128-Bit-Verschlüsselung:mit SSL (Secure Socket Layer Protocol) und SFTP (Secure Shell File Transfer Protocol)



Durch Klick auf das Menü „PDF-Upload“ öffnet sich folgendes Upload-Formular

Kunden-Nr.: 600000/R

Blockieren...

Wählen Sie die hochzuladenden PDF-Dokumente aus :

Durchsuchen... Entferne Datei Alle entfernen

Zur Auswahl Ihrer zum Versand vorgesehenen PDF-Dateien auf den Button "Durchsuchen" klicken.

Hochladen

Tip: Beim Wählen der PDF-Dokumente ist eine Mehrfachauswahl mit gedrückter STRG-Taste möglich !
Sie benötigen zum Ausführen den aktuellen Flash-Player, den Sie hier herunterladen können: [Link](#)

Zurück zum Login



Kunden-Nr.: 600000/R

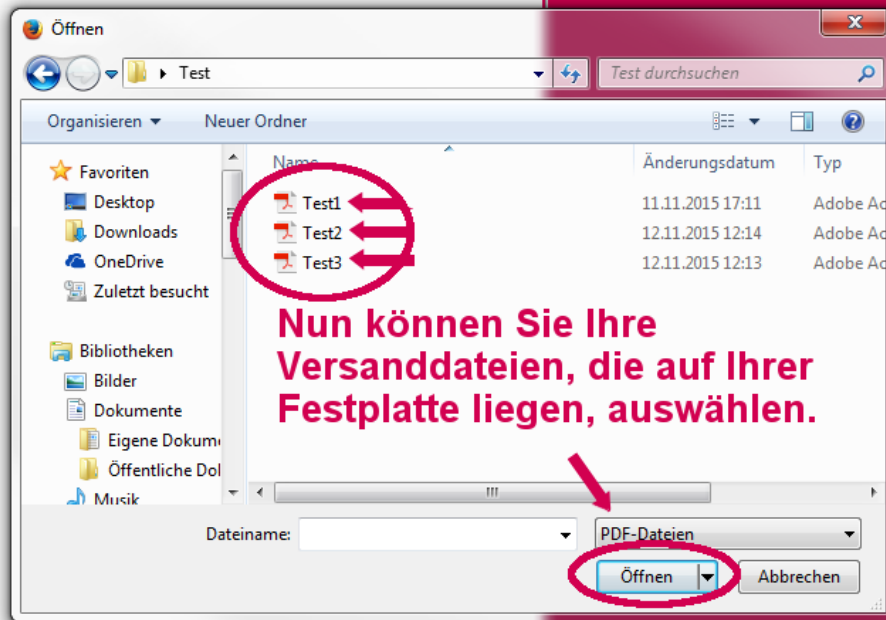
Blockieren...

Wählen Sie die hochzuladenden PDF-Dokumente aus :

Durchsuchen...

Entferne Datei

Alle entfernen



Hochladen

Tipp: Beim Wählen der PDF-Dokumente ist eine Mehrfachauswahl mit gedrückter STRG-Taste möglich.



Kunden-Nr.: 600000/R

Wählen Sie die hochzuladenden PDF-Dokumente aus :

Durchsuchen...

Entferne Datei

Alle entfernen

Test3.pdf (61 kb)
Test2.pdf (1215 kb)
Test1.pdf (110 kb)

Den Button "Hochladen" anklicken.

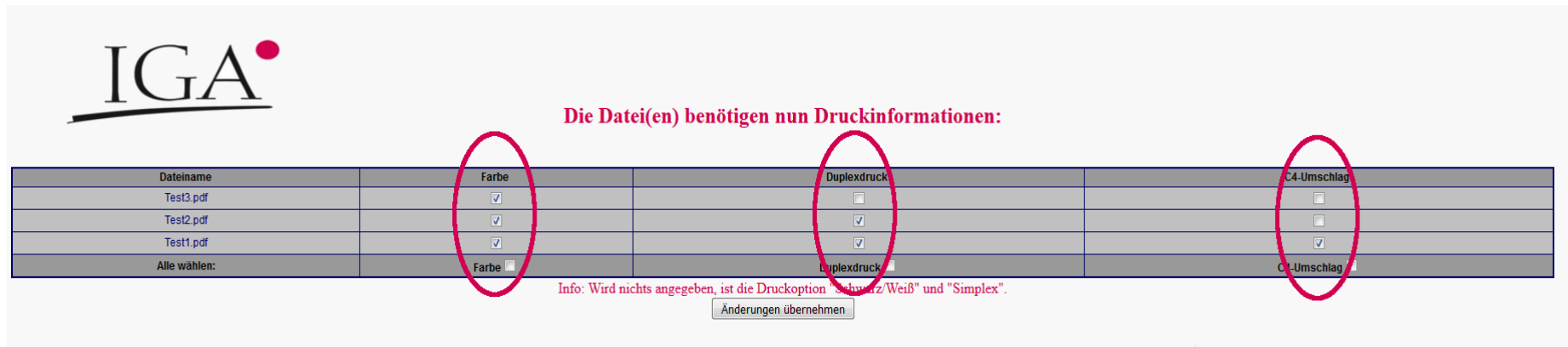


Hochladen

max. Dateigrösse 1386KB



Nach dem Hochladen können Individuell für jede PDF-Datei einzeln -oder komplett für alle - die Druck- & Versandoptioneneingestellt werden:



IGA

Die Datei(en) benötigen nun Druckinformationen:

Dateiname	Farbe	Duplexdruck	C4-Umschlag
Test3.pdf	<input checked="" type="checkbox"/>	<input type="checkbox"/>	<input type="checkbox"/>
Test2.pdf	<input checked="" type="checkbox"/>	<input checked="" type="checkbox"/>	<input type="checkbox"/>
Test1.pdf	<input checked="" type="checkbox"/>	<input checked="" type="checkbox"/>	<input checked="" type="checkbox"/>
Alle wählen:	Farbe <input type="checkbox"/>	Duplexdruck <input type="checkbox"/>	C4-Umschlag <input type="checkbox"/>

Info: Wird nichts angegeben, ist die Druckoption "Schwarz/Weiß" und "Simplex".

Änderungen übernehmen

Dann nur noch den Button „Änderungen übernehmen“ anklicken und ihr Versand ist abgeschlossen.





Ihr Übertragungsprotokoll vom 12.11.2015 - 15:03:04 Uhr

Folgende Dateien wurden an das Onlineportal übertragen:

- Verarbeitungsoptionen: (farbig/simplex/DIN-Lang-Umschlag) - Die Datei Test3.pdf wurde **erfolgreich** übertragen.
- Verarbeitungsoptionen: (farbig/duplex/DIN-Lang-Umschlag) - Die Datei Test2.pdf wurde **erfolgreich** übertragen.
- Verarbeitungsoptionen: (farbig/duplex/C4-Umschlag) - Die Datei Test1.pdf wurde **erfolgreich** übertragen.

Zurück zum Start

Zurück zum Login

Ausdruck



Hier können sie, alle von Ihnen bereits hochgeladenen Aufträge stornieren, solange diese noch nicht verarbeitet worden sind.

Übersicht über ihre Aufträge in Warteschlange:

Dateiname	stornieren ?
600000_R_VF_D_C4_20151112150304_Test1.pdf	<input type="checkbox"/>
600000_R_VF_D_DL_20151112150304_Test2.pdf	<input type="checkbox"/>
600000_R_VF_S_DL_20151112150304_Test3.pdf	<input type="checkbox"/>

Änderungen übernehmen

Zurück zum Start

Zurück zum Login

Ausdruck



Wichtig bei Auslandssendungen:



Länderbezeichnung immer ausgeschrieben unter die **letzte Zeile** der Anschrift setzen!

Adressformat Ausland:
Manfred Mustermann
Mustergasse 1
12345 Zürich
SCHWEIZ

Achtung: Durch diese Schreibweise wird bei Auslandssendungen das früher übliche Länderkennzeichen überflüssig!

Stattdessen muss nun das **Bestimmungsland in deutscher Sprache** direkt unter die Zeile mit der PLZ und dem Bestimmungsort gesetzt werden.

Zur Berechnung der Tarife für Ihre Auslandssendungen steht Ihnen der „Tarifrechner“ zur Verfügung.



IGA[•] POST




einfach



zuverlässig



sicher



**Wir freuen uns auf Sie:
info@iga.de
www.iga-post.de
www.iga.de**

